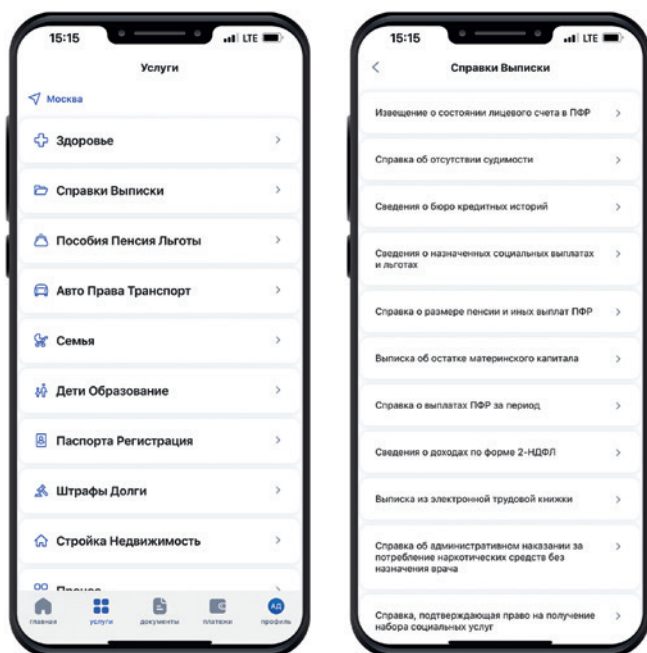


Порядок запроса выписки о состоянии личного счета в ПФР (СЗИ-ИЛС) через сайт / мобильное приложение Госуслуги (www.gosuslugi.ru)

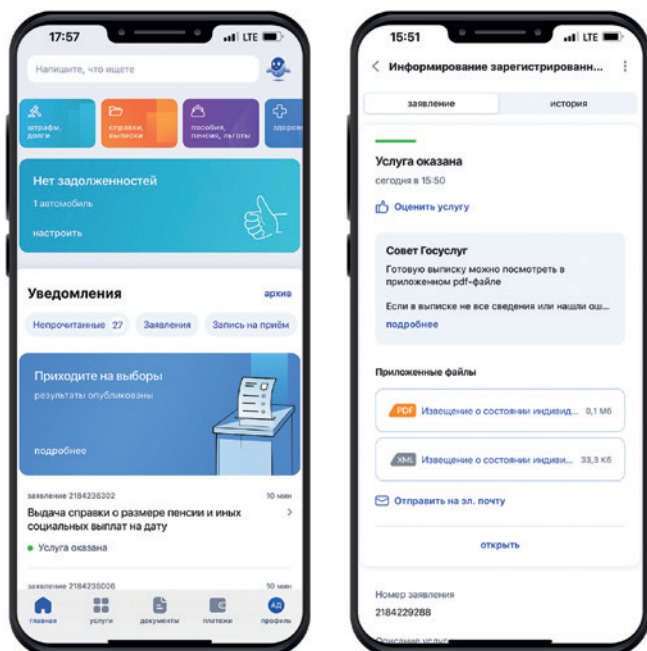
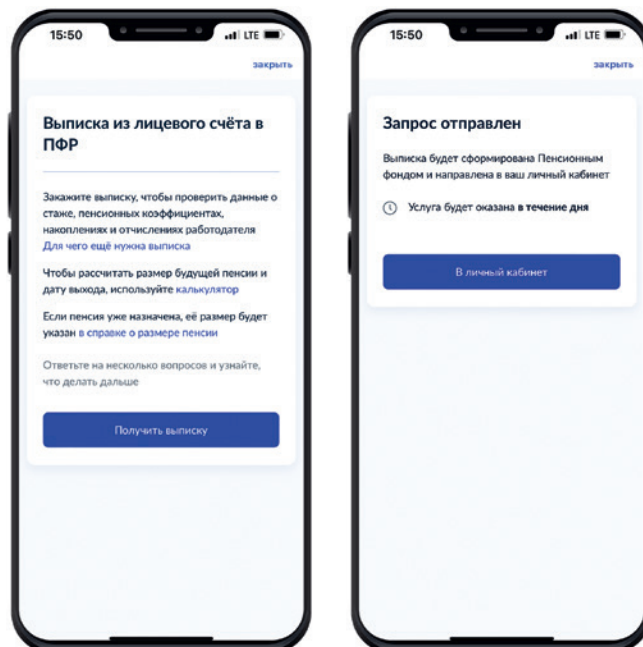
Подтвердить запрос или запросить сведения могут только пользователи портала с подтвержденной учетной записью

1. Откройте приложение **«Госуслуги»** на вашем смартфоне
2. После ввода регистрационных данных (пароля) перейдите в раздел **«Услуги»**



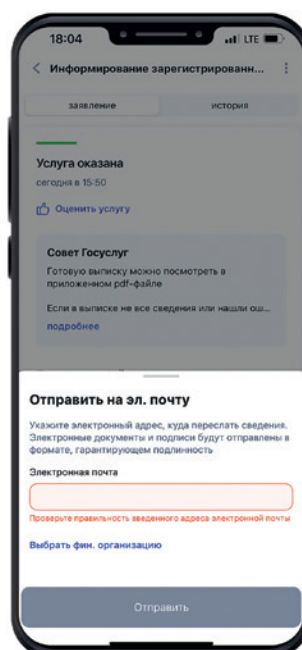
3. В списке услуг выберите **«Справки Выписки»**
4. Далее выберите услугу **«Извещение о состоянии лицевого счета в ПФР»**

5. В открывшемся окне нажмите кнопку **«Получить выписку»**
6. После отправки запроса вернитесь в личный кабинет



7. На главной странице в разделе **«Уведомления»** выберите уведомление об оказанной услуге, откройте его и убедитесь, что необходимая услуга оказана*
8. В уведомлении **«Услуга оказана»** выберите пункт **«Отправить на эл. почту»**

9. В открывшемся окне укажите адрес сотрудника Банка и нажмите кнопку **«Отправить»**. Если в адресе была допущена ошибка, файл можно переслать повторно



* Откройте документ в формате pdf и убедитесь, что он содержит необходимую информацию. Если информация отсутствует, то данный документ не подходит для отправки в Банк.